



elkargune

PERTSONA
HELBURU

COMPROMISO CON
LAS PERSONAS

EUSKO JAURLARITZA

GOBIERNO VASCO

ENPLEGU ETA GIZARTE
POLITIKETAKO SAHA

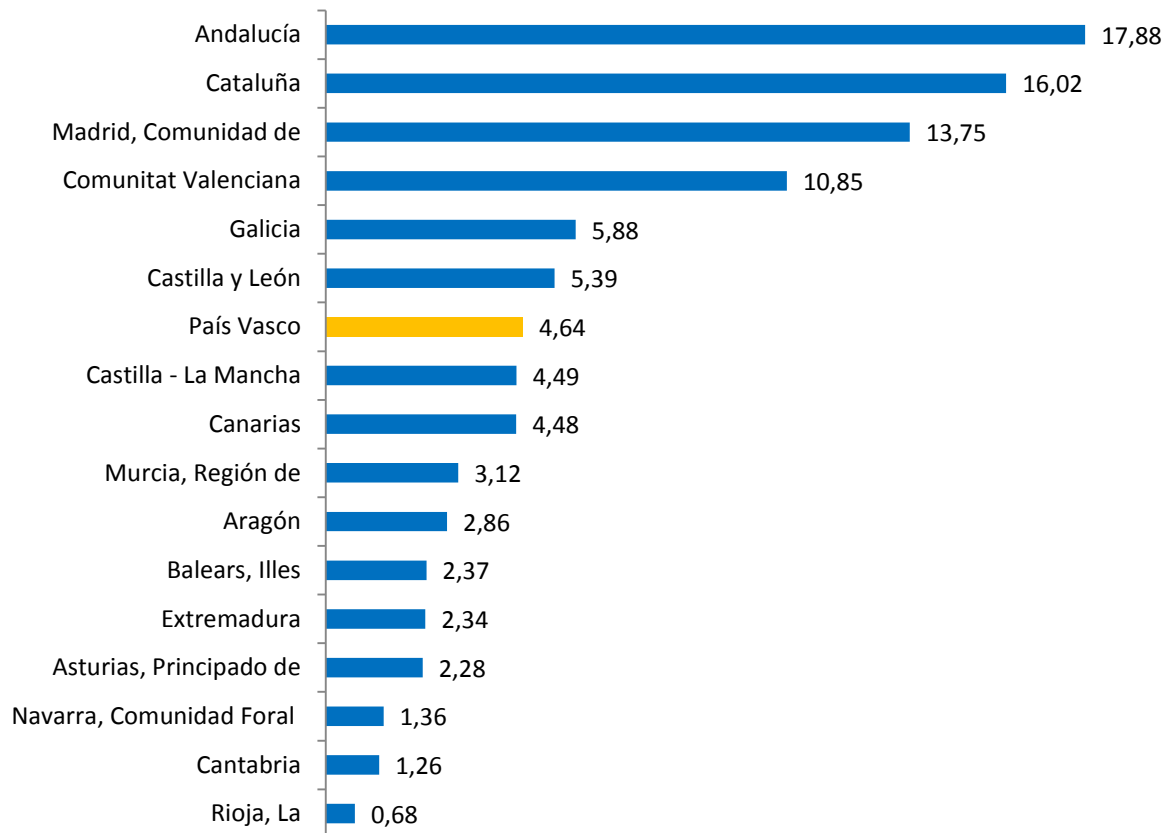
DEPARTAMENTO DE EMPLEO
Y POLÍTICAS SOCIALES

25 AÑOS DE POLÍTICAS DE GARANTÍA DE INGRESOS EN EUSKADI

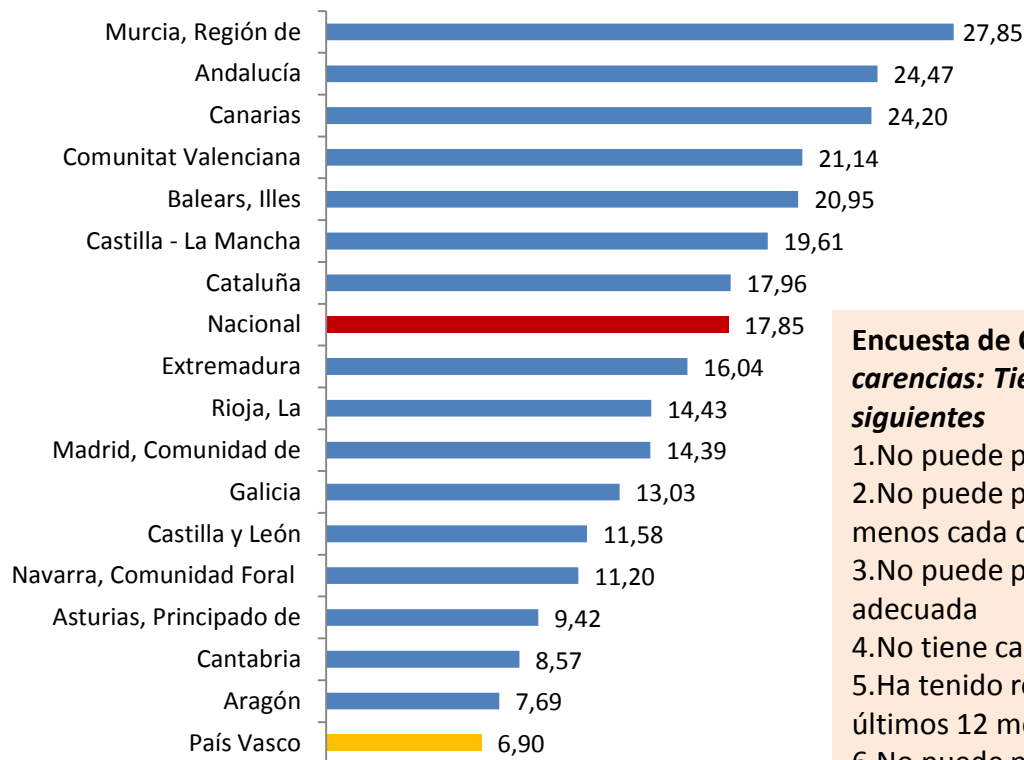
Límites y potencialidades de las políticas
de la garantía de ingresos.

Adolfo Alustiza
7 de abril de 2014

Somos un población pequeña: 2.193.000 personas Suponemos el 4,64 % de la población estatal (47.265.000)



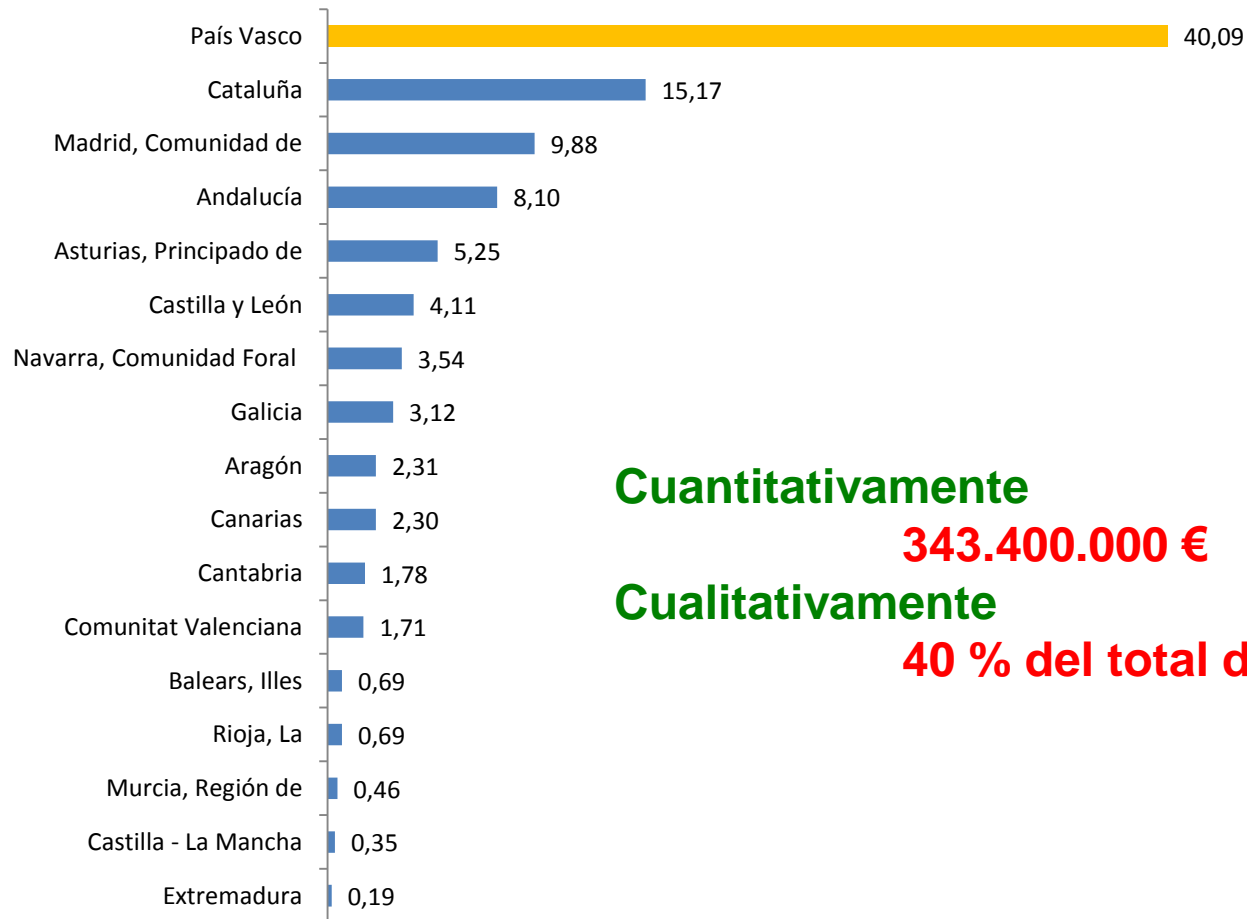
Somos el territorio con menos población en situación de carencia: 151.226 PERSONAS (6,9% de la población total frente al 17,8% de media estatal)



Encuesta de Condiciones de Vida. INE 2012. Población con carencias: Tienen al menos 3 carencias en los 7 conceptos siguientes

- 1.No puede permitirse ir de vacaciones al menos una semana al año
- 2.No puede permitirse una comida de carne, pollo o pescado al menos cada dos días
- 3.No puede permitirse mantener la vivienda con una temperatura adecuada
- 4.No tiene capacidad para afrontar gastos imprevistos
- 5.Ha tenido retrasos en pagos relacionados con la vivienda en los últimos 12 meses
- 6.No puede permitirse disponer de un automóvil
- 7.No puede permitirse disponer de un ordenador personal.

Somos el territorio que más gasta en rentas mínimas de inserción



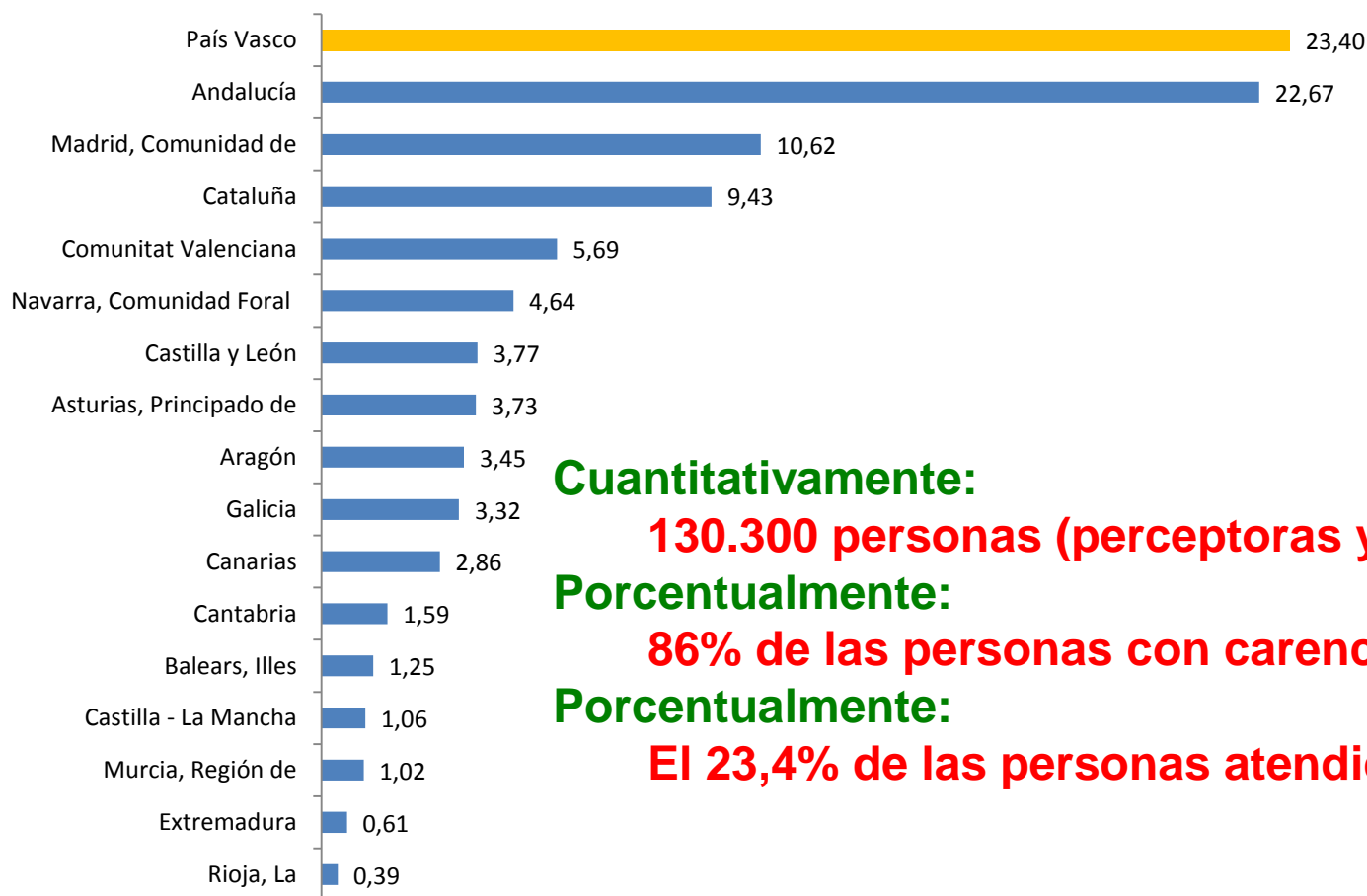
Cuantitativamente

343.400.000 €

Cualitativamente

40 % del total del Estado

Somos el territorio en el que más personas están atendidas por rentas mínimas de inserción



Cuantitativamente:

130.300 personas (perceptoras y unidad familiar)

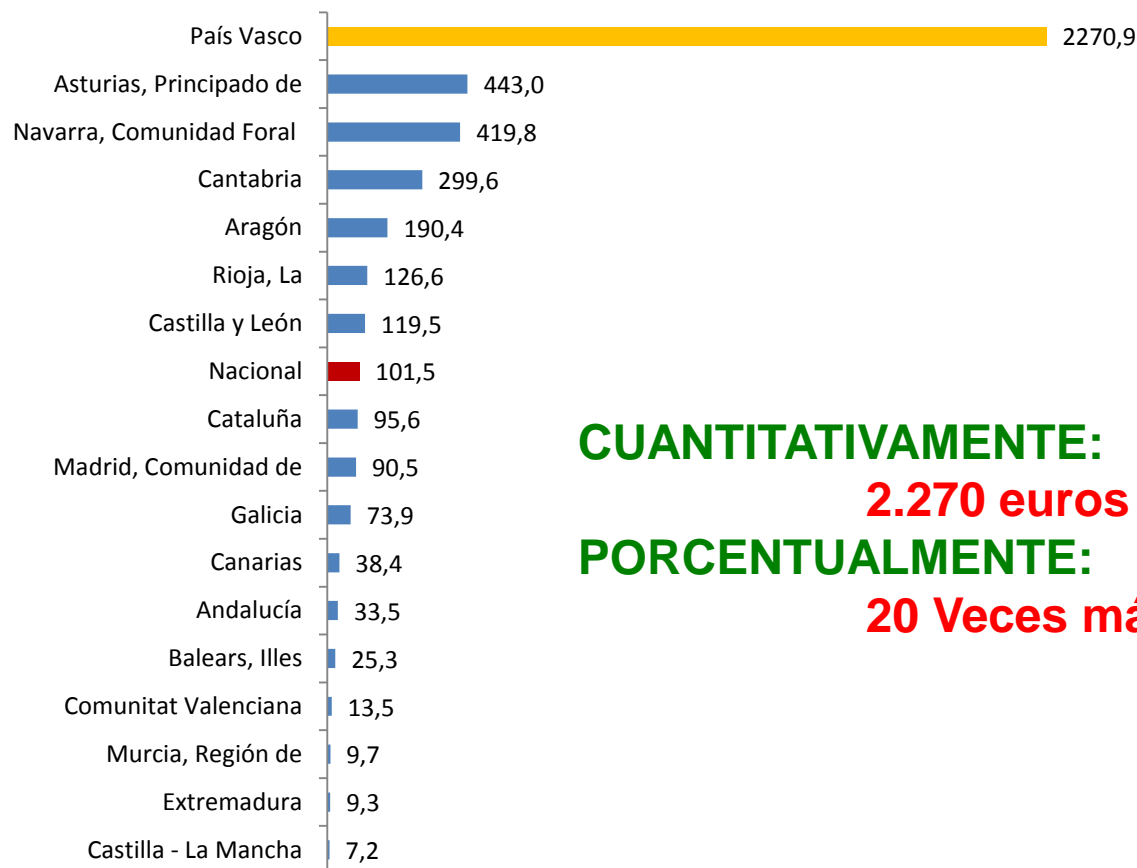
Porcentualmente:

86% de las personas con carencias

Porcentualmente:

El 23,4% de las personas atendidas en el Estado

Somos el territorio en el que personas con carencias más recursos económicos reciben de media



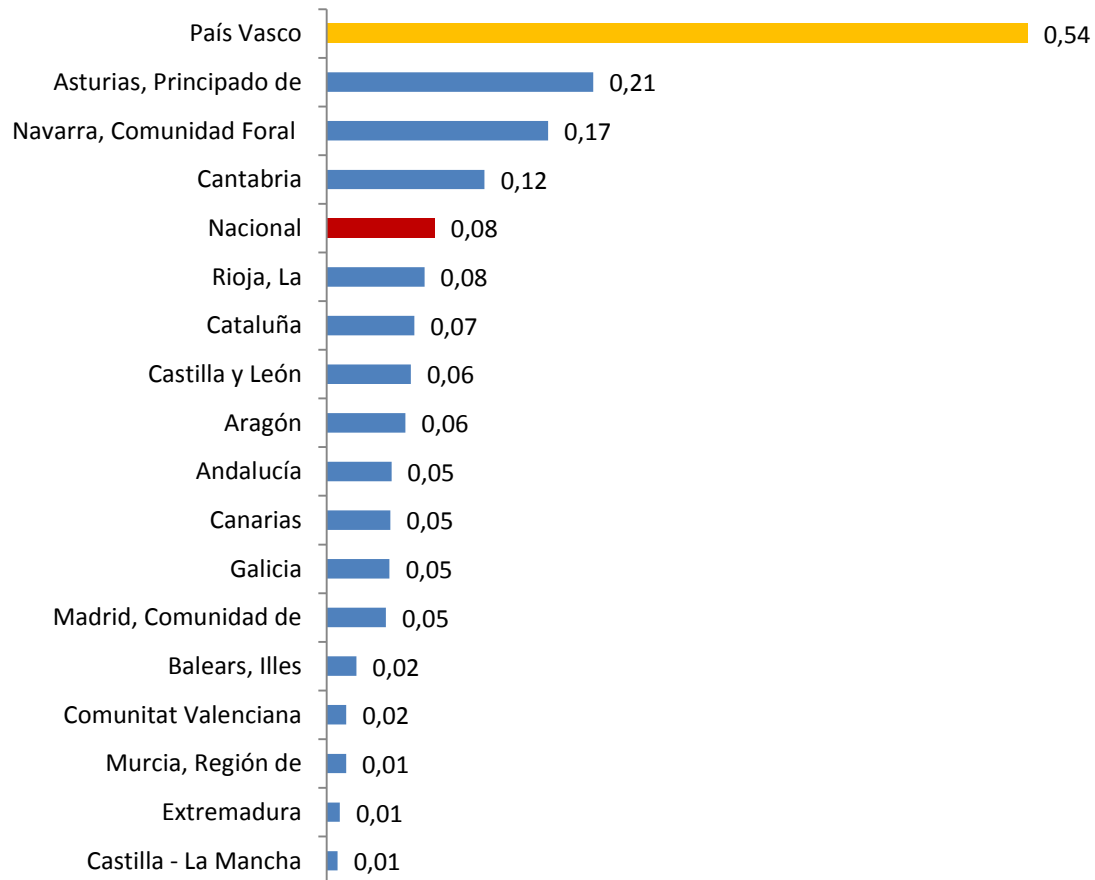
CUANTITATIVAMENTE:

2.270 euros de media

PORCENTUALMENTE:

20 Veces más que la media Estatal

Empleamos el 0,54 de nuestro P.I.B. en Rentas Mínimas de Inserción: 7 Veces más que la media Estatal



Potencialidades de la Renta de Garantía de Ingresos

- **Tratamiento individualizado global**
- **Mejora de los mecanismos de inserción laboral**
- **Mejora de los mecanismos de inserción social**
- **Mejora de la eficiencia en el gasto**
- **Mejora del ámbito de cobertura**

Límites del Sistema de Renta de Garantía de Ingresos

- **CREDIBILIDAD SOCIAL**
- **RECURSOS ECONÓMICOS**
- **SENSIBILIDAD SOCIAL / SOLIDARIDAD**

Límites del Sistema de Renta de Garantía de Ingresos

CREDIBILIDAD SOCIAL

- **GARANTÍA DE UTILIZACIÓN JUSTA DE LOS RECURSOS.**
- **EQUILIBRIO INGRESOS POR TRABAJO / INGRESOS POR RGI.**
- **EQUILIBRIO DERECHOS Y DEBERES**

Límites del Sistema de Renta de Garantía de Ingresos

RECURSOS ECONÓMICOS



- **INGRESOS EN LA ADMINISTRACIÓN.
PRODUCTIVIDAD/COMPETITIVIDAD**
- **DEMOGRAFÍA – ENVEJECIMIENTO**
- **SALUD - PENSIONES**

Límites del Sistema de Renta de Garantía de Ingresos

SENSIBILIDAD SOCIAL / SOLIDARIDAD

- **MANTENIMIENTO DE LA SITUACIÓN DE CRISIS.
MIEDO.**
- **AVANCE EN EUROPA DE POLÍTICAS NO
SOLIDARIAS**

CONCLUSIONES

- TENEMOS UN SISTEMA DEL QUE NOS PODEMOS SENTIR **ORGULLOSOS**.
- AÚN TIENE UN RECORRIDO DE **PERFECCIONAMIENTO** Y DE MADURACIÓN.
- DEBEMOS **PROTEGERLO** PORQUE EXISTEN RIESGOS.



**PERTSONA
HELBURU**

**COMPROMISO CON
LAS PERSONAS**

EUSKO JAURLARITZA

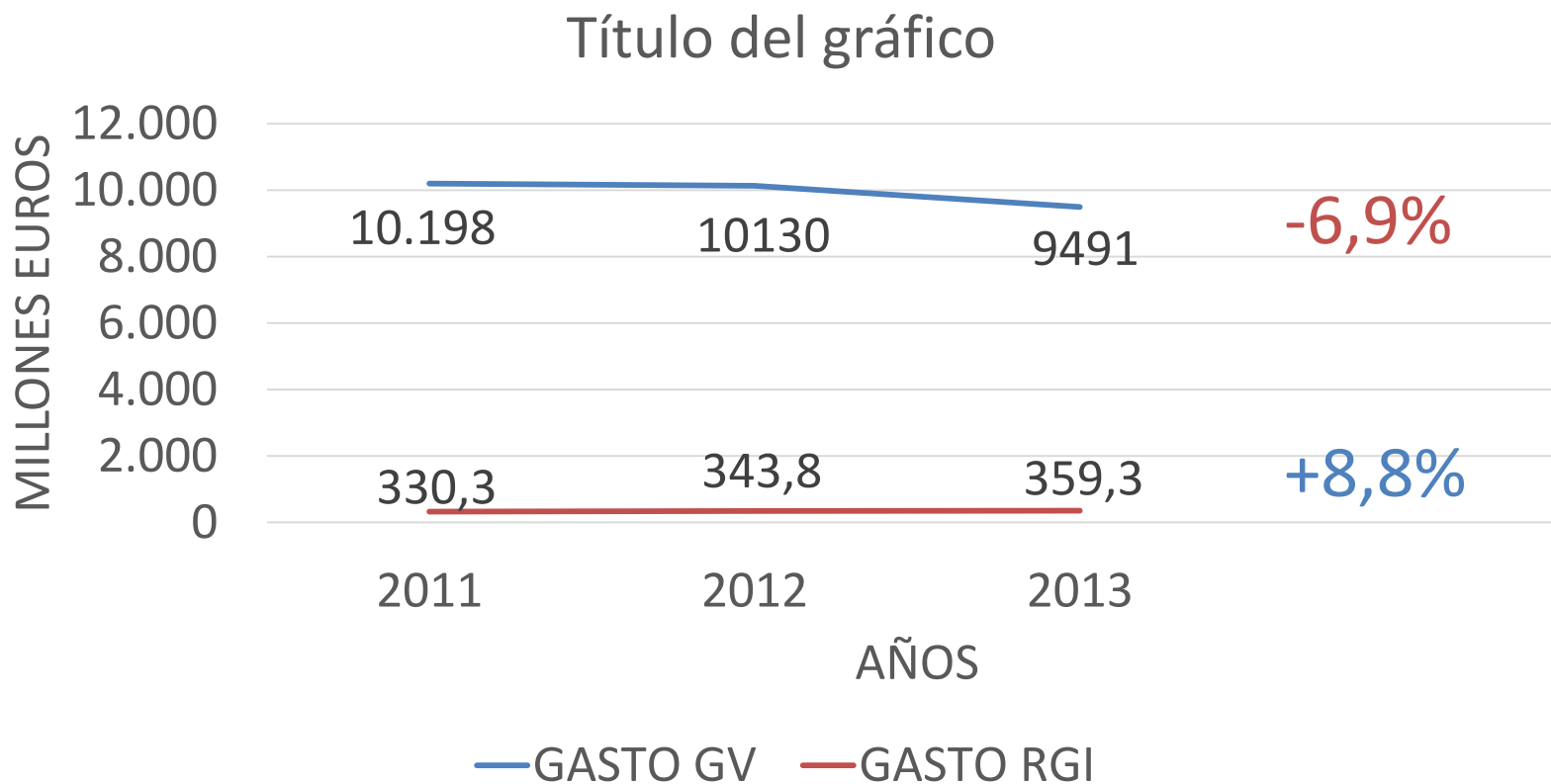



GOBIERNO VASCO

ENPLEGU ETA GIZARTE
POLITIKETAKO SAILA

DEPARTAMENTO DE EMPLEO
Y POLÍTICAS SOCIALES

Evolución gasto de la CAV y de la RGI





**PERTSONA
HELBURU**

**COMPROMISO CON
LAS PERSONAS**

EUSKO JAURLARITZA



GOBIERNO VASCO

ENPLEGU ETA GIZARTE
POLITIKETAKO SAILA

DEPARTAMENTO DE EMPLEO
Y POLÍTICAS SOCIALES